

令和4年度実施

(第1回・第2回)

**子育て支援と保育園の民営化に
関するアンケート調査結果報告書
～ まとめ ～**

**令和5年3月
大泉町**

目 次

調査の概要

1	調査の目的	1
2	調査の方法及び回答率	1
3	その他	2

アンケート集計結果

Q1	あなた自身のことについて	3
Q2	保育園や幼稚園等について	4
Q3	保育園や幼稚園等を選ぶポイントについて	5
Q4-1	保育園・幼稚園等の推奨度について	6
Q4-2	保育園・幼稚園等の満足度について	7
Q5	子育て支援に関する事業について	8
Q6	今後の保育サービスについて	9
Q7	公立保育園の民営化と財源の分配について	11

まとめ	14
-----	----

調査の概要

1 調査の目的

子育て世帯へのアンケート調査を実施し、保護者の意向を把握することで、今後の本町の子育て支援の施策や保育園の民営化についての基礎資料とします。

2 調査方法及び回答率

調査方法や回答率などは以下のとおりです。

(1)対象児童	①非在園児（保育園等に在籍していない児童） ②町内の赤ちゃん広場・親子教室を利用している児童 ③町内の保育園・幼稚園・認定こども園を利用している児童 ④町内の小・中学校を利用している児童 ⑤15～18歳
(2)対象者	対象児童の保護者 ※②～④は町外に住所を有している保護者も対象
(3)配付数	4,327件 【内訳】 ①： 327件 ②： 46件 ③： 1,232件 ④： 2,132件 ⑤： 590件
(4)実施期間	②～④：令和4年9月13日（火）～9月26日（月）【14日間】 ①、⑤：令和5年2月21日（火）～3月6日（月）【14日間】
(5)配付方法	調査票を郵送または利用施設から配付
(6)回収方法	利用施設で回収または郵送またはインターネットにより回答
(7)有効回答数	2,103件 (回収：989件、郵送：129、インターネット：985件) 【内訳】 ①： 72件（郵送：37件、インターネット：35件） ②： 26件（回収：10件、インターネット：16件） ③： 709件（回収：374件、インターネット：335件） ④： 1,138件（回収：605件、インターネット：533件） ⑤： 158件（郵送：92件、インターネット：66件）
(8)有効回答率	48.6% 【内訳】 ①：22.0% ②：56.5% ③：57.5% ④：53.4% ⑤：26.8%

3 その他

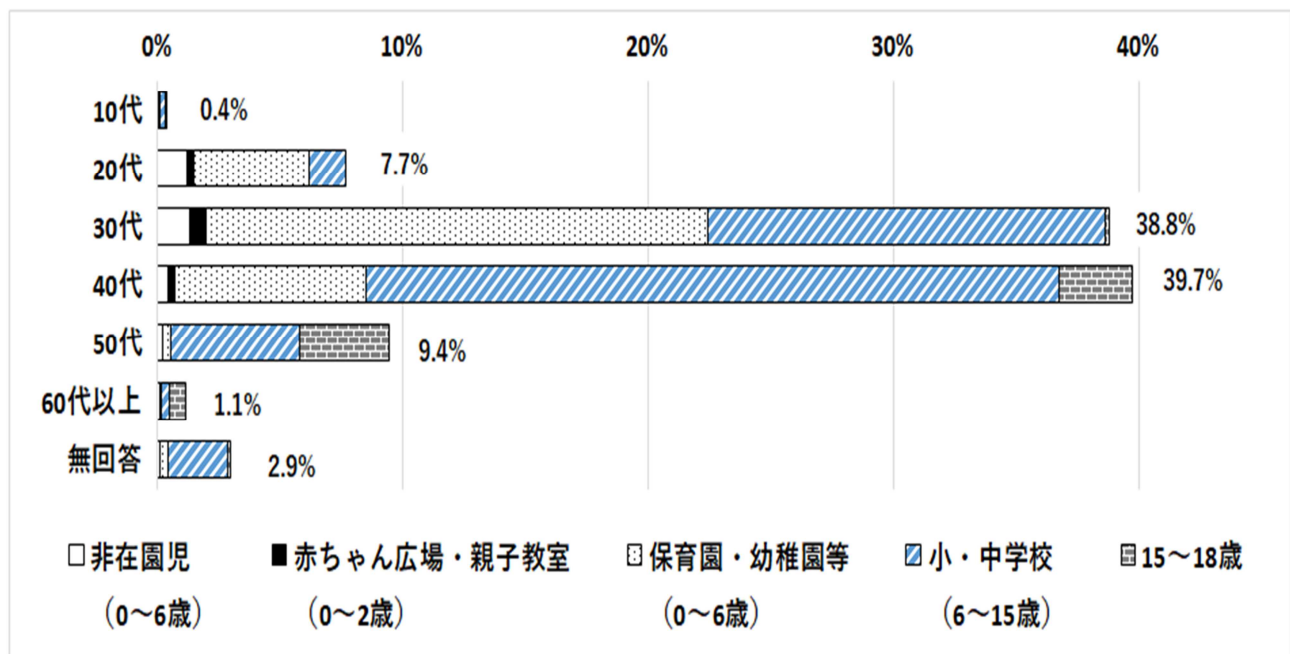
- (1) 構成比はすべて百分率(%)で表し、小数点以下2位を四捨五入して算出しました。このため、合計が100%に満たない場合や、100%を超える場合があります。
- (2) 複数回答となる設問は、1人の回答者が2つ以上の回答を選択することができます。回答の各項目の構成比は、回答者数を基に算出しているため、合計が100%を超える場合があります。

アンケート集計結果

Q1 あなた自身のことについて

■対象児童ごとに分けて集計をしています。

項目	非在園児 (0~6歳)		赤ちゃん広場・親子教室 (0~2歳)		保育園・幼稚園等 (0~6歳)		小・中学校 (6~15歳)		15~18歳		全体	
	回答数	構成比	回答数	構成比	回答数	構成比	回答数	構成比	回答数	構成比	回答数	構成比
10代	1	0.0%	0	0.0%	1	0.0%	5	0.2%	1	0.0%	8	0.4%
20代	25	1.2%	6	0.3%	99	4.7%	31	1.5%	0	0.0%	161	7.7%
30代	28	1.3%	14	0.7%	430	20.4%	340	16.2%	3	0.1%	815	38.8%
40代	9	0.4%	6	0.3%	164	7.8%	594	28.2%	62	2.9%	835	39.7%
50代	5	0.2%	0	0.0%	7	0.3%	110	5.2%	76	3.6%	198	9.4%
60代以上	2	0.1%	0	0.0%	1	0.0%	7	0.3%	14	0.7%	24	1.1%
無回答	2	0.1%	0	0.0%	7	0.3%	51	2.4%	2	0.1%	62	2.9%
合計	72	3.4%	26	1.2%	709	33.7%	1,138	54.1%	158	7.5%	2,103	100.0%

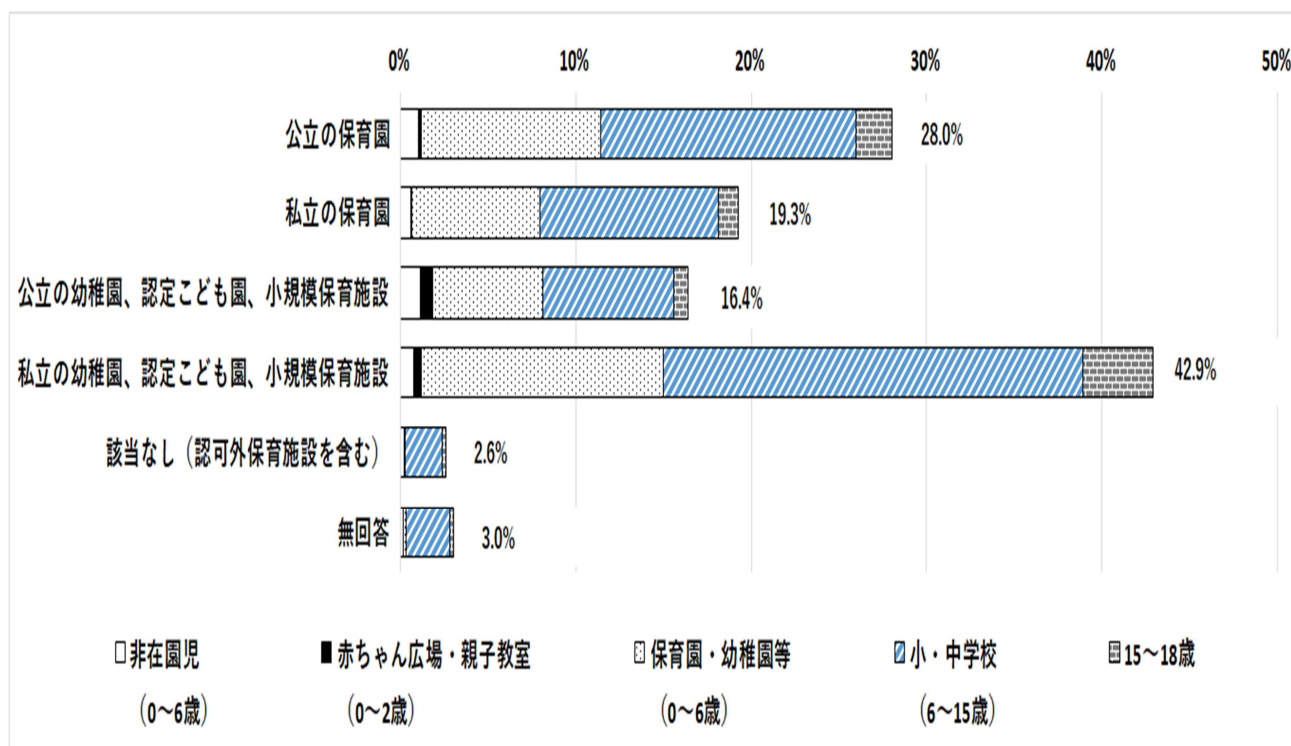


『年代』については、全体では「40代」が39.7%と最も多く、次いで「30代」が38.8%となっています。

Q2 お子さまを通わせている（通わせたい、通わせていた）保育園や幼稚園等は、どちらですか？

■対象児童ごとに分けて集計をしています。

項目	非在園児 (0~6歳)		赤ちゃん広場・親子教室 (0~2歳)		保育園・幼稚園等 (0~6歳)		小・中学校 (6~15歳)		15~18歳		全体	
	回答数	構成比	回答数	構成比	回答数	構成比	回答数	構成比	回答数	構成比	回答数	構成比
公立の保育園	19	1.0%	3	0.2%	192	10.3%	272	14.5%	39	2.1%	525	28.0%
私立の保育園	11	0.6%	1	0.1%	137	7.3%	191	10.2%	21	1.1%	361	19.3%
公立の幼稚園、認定こども園、小規模保育施設	21	1.1%	14	0.7%	117	6.2%	140	7.5%	15	0.8%	307	16.4%
私立の幼稚園、認定こども園、小規模保育施設	14	0.7%	8	0.4%	259	13.8%	448	23.9%	75	4.0%	804	42.9%
該当なし（認可外保育施設を含む）	4	0.2%	0	0.0%	1	0.1%	40	2.1%	4	0.2%	49	2.6%
無回答	3	0.2%	0	0.0%	3	0.2%	47	2.5%	4	0.2%	57	3.0%
合計	72	3.8%	26	1.4%	709	37.9%	1,138	60.8%	158	8.4%	1,873	100.0%



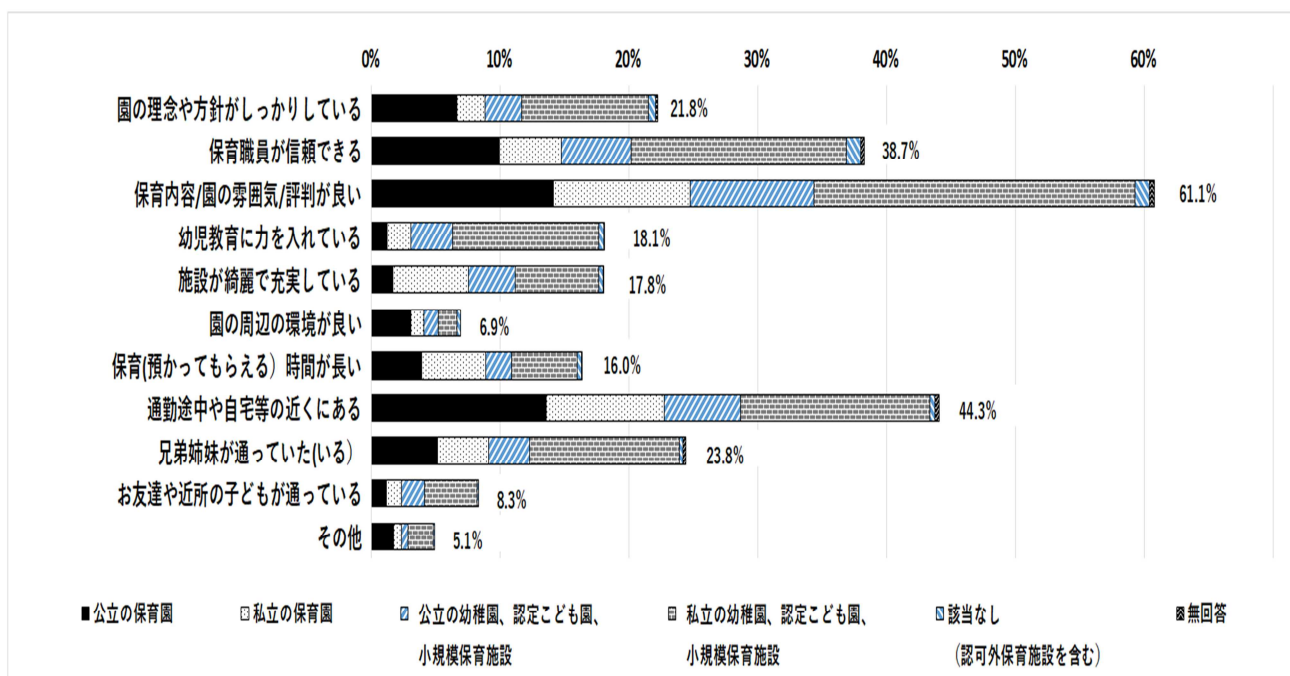
『通わせている（通わせたい、通わせていた）保育園や幼稚園等』については、全体では「私立の幼稚園、認定こども園、小規模保育施設」が42.9%と最も高く、次いで「公立の保育園」28.0%、「私立の保育園」19.3%の順になっています。

Q3 保育園や幼稚園等を選ぶ際に、重要視することは何ですか？（3つまで）

■Q2の区分ごとに分けて集計をしています。

■回答者数：1,919人

項目	公立の保育園		私立の保育園		公立の幼稚園、認定こども園、 小規模保育施設		私立の幼稚園、認定こども園、 小規模保育施設		該当なし (認可外保育施設を含む)		無回答		全体	
	回答数	構成比	回答数	構成比	回答数	構成比	回答数	構成比	回答数	構成比	回答数	構成比	回答数	構成比
園の理念や方針がしっかりしている	119	6.2%	43	2.2%	58	3.0%	186	9.7%	9	0.5%	4	0.2%	419	21.8%
保育職員が信頼できる	199	10.4%	91	4.7%	108	5.6%	316	16.5%	22	1.1%	6	0.3%	742	38.7%
保育内容/園の雰囲気/評判が良い	271	14.1%	202	10.5%	187	9.7%	481	25.1%	20	1.0%	11	0.6%	1,172	61.1%
幼児教育に力を入れている	26	1.4%	35	1.8%	61	3.2%	217	11.3%	6	0.3%	2	0.1%	347	18.1%
施設が綺麗で充実している	34	1.8%	106	5.5%	73	3.8%	118	6.1%	5	0.3%	5	0.3%	341	17.8%
園の周辺環境が良い	62	3.2%	17	0.9%	19	1.0%	30	1.6%	5	0.3%	0	0.0%	133	6.9%
保育(預かってもらえる)時間が長い	80	4.2%	89	4.6%	37	1.9%	91	4.7%	8	0.4%	2	0.1%	307	16.0%
通勤途中や自宅等の近くにある	266	13.9%	172	9.0%	109	5.7%	283	14.7%	13	0.7%	7	0.4%	850	44.3%
兄弟姉妹が通っていた(いる)	98	5.1%	73	3.8%	56	2.9%	222	11.6%	5	0.3%	3	0.2%	457	23.8%
お友達や近所の子どもが通っている	23	1.2%	20	1.0%	34	1.8%	80	4.2%	2	0.1%	0	0.0%	159	8.3%
その他	32	1.7%	11	0.6%	12	0.6%	38	2.0%	4	0.2%	0	0.0%	97	5.1%
合計	1,210		859		754		2,062		99		40		5,024	



『重要視すること』については、全体では「保育内容/園の雰囲気/評判が良い」が61.1%と最も高く、次いで「通勤途中や自宅等の近くにある」44.3%、「保育職員が信頼できる」38.7%の順となっております。

Q4-1 お子さまが通っている保育園・幼稚園等について、あなたのご友人等に薦める可能性はありますか。

■Q2の区分ごとに分けて集計をしています。

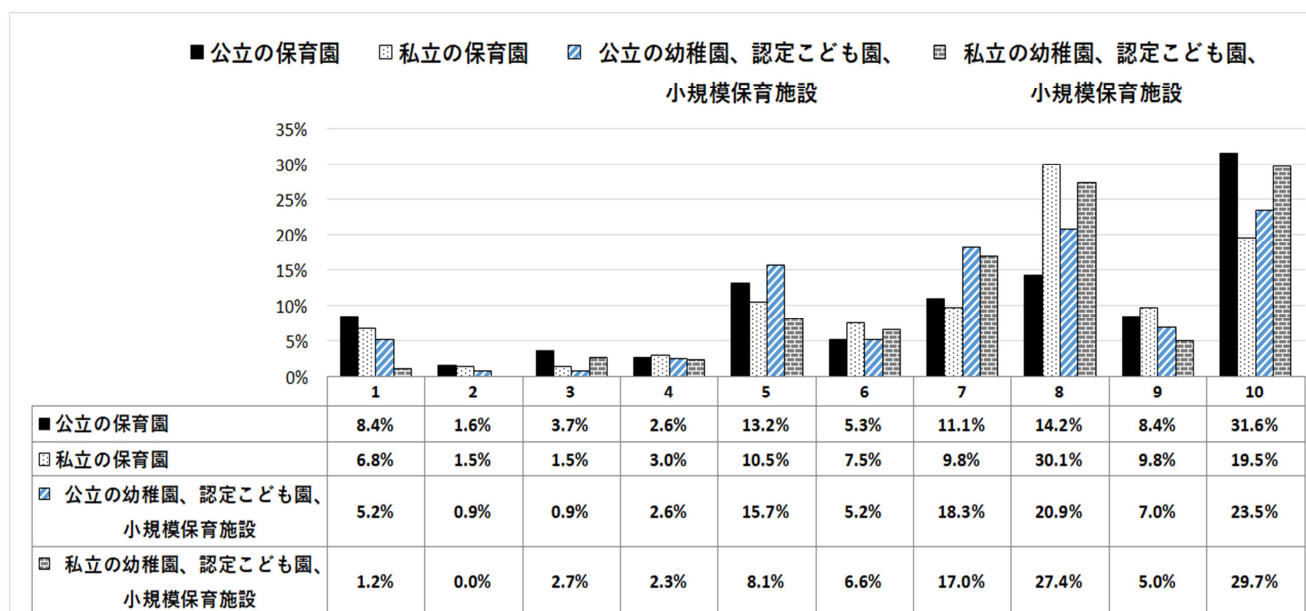
■構成比については、Q2の区分ごとに100%としています。

■10段階で推奨度を表記しています。（「1」が最も低く、「10」が最も高くなります。）

■この設問は、対象児童「③町内の保育園・幼稚園・認定こども園を利用している児童」のみに設けられております。

■回答者数：699人

推奨度	公立の保育園		私立の保育園		公立の幼稚園、認定こども園、小規模保育施設		私立の幼稚園、認定こども園、小規模保育施設		該当なし (認可外保育施設を含む)		無回答		全体		
	回答数	構成比	回答数	構成比	回答数	構成比	回答数	構成比	回答数	構成比	回答数	構成比	回答数	構成比	
低 ↑	1	16	8.4%	9	6.8%	6	5.2%	3	1.2%	0	0.0%	0	0.0%	34	4.9%
	2	3	1.6%	2	1.5%	1	0.9%	0	0.0%	0	0.0%	0	0.0%	6	0.9%
	3	7	3.7%	2	1.5%	1	0.9%	7	2.7%	0	0.0%	0	0.0%	17	2.4%
	4	5	2.6%	4	3.0%	3	2.6%	6	2.3%	0	0.0%	0	0.0%	18	2.6%
	5	25	13.2%	14	10.5%	18	15.7%	21	8.1%	0	0.0%	0	0.0%	78	11.2%
↑ 高	6	10	5.3%	10	7.5%	6	5.2%	17	6.6%	0	0.0%	1	100.0%	44	6.3%
	7	21	11.1%	13	9.8%	21	18.3%	44	17.0%	0	0.0%	0	0.0%	99	14.2%
	8	27	14.2%	40	30.1%	24	20.9%	71	27.4%	1	100.0%	0	0.0%	163	23.3%
	9	16	8.4%	13	9.8%	8	7.0%	13	5.0%	0	0.0%	0	0.0%	50	7.2%
	10	60	31.6%	26	19.5%	27	23.5%	77	29.7%	0	0.0%	0	0.0%	190	27.2%
合計	190	100.0%	133	100.0%	115	100.0%	259	100.0%	1	100.0%	1	100.0%	699	100.0%	
平均点	7.1点		7.2点		7.2点		7.8点		8.0点		6.0点		7.4点		



『推奨度』については、全体では推奨度の高い「9」及び「10」が34.4%となっています。

公立の保育園では、「9」及び「10」が40.0%、私立の保育園では、「9」及び「10」が29.3%となっています。

Q4-2 現在通っている保育園・幼稚園等の満足度はいかがでしょうか。

■Q2の区分ごとに分けて集計をしています。

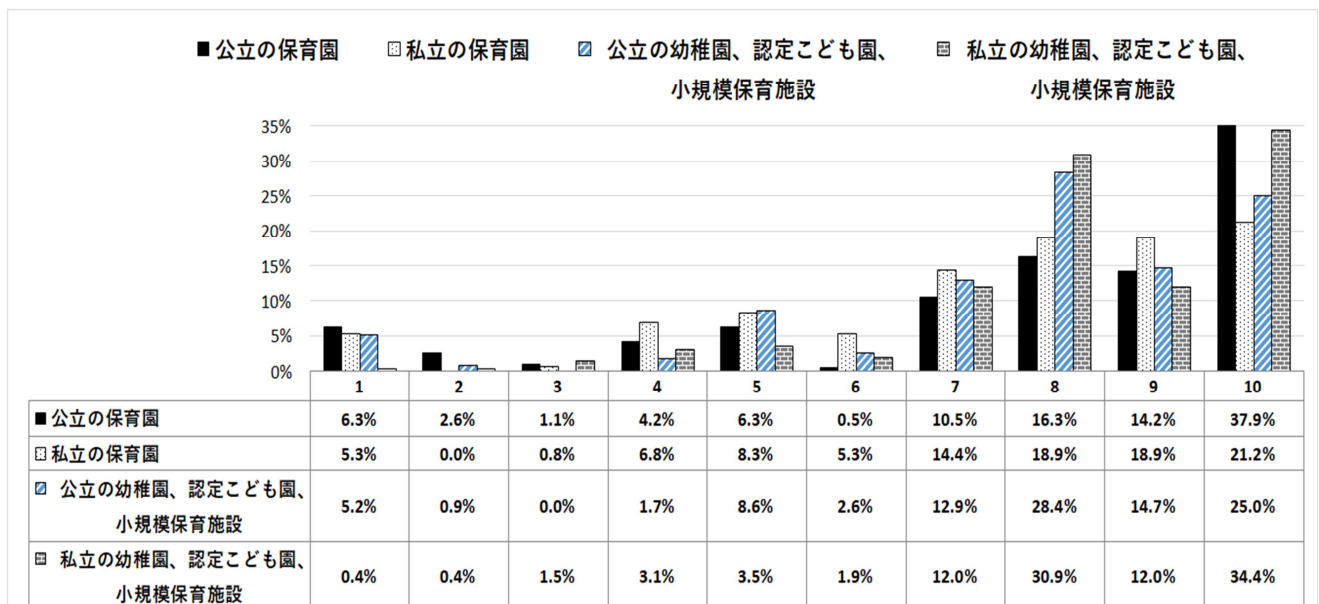
■構成比については、Q2の区分ごとに100%としています。

■10段階で満足度を表記しています。（「1」が最も低く、「10」が最も高くなります。）

■この設問は、対象児童「③町内の保育園・幼稚園・認定こども園を利用している児童」のみに設けられております。

■回答者数：699人

満足度	公立の保育園		私立の保育園		公立の幼稚園、認定こども園、 小規模保育施設		私立の幼稚園、認定こども園、 小規模保育施設		該当なし (認可外保育施設を含む)		無回答		全体		
	回答数	構成比	回答数	構成比	回答数	構成比	回答数	構成比	回答数	構成比	回答数	構成比	回答数	構成比	
↑ 低 ↓ 高	1	12	6.3%	7	5.3%	6	5.2%	1	0.4%	0	0.0%	0	0.0%	26	3.7%
	2	5	2.6%	0	0.0%	1	0.9%	1	0.4%	0	0.0%	0	0.0%	7	1.0%
	3	2	1.1%	1	0.8%	0	0.0%	4	1.5%	0	0.0%	0	0.0%	7	1.0%
	4	8	4.2%	9	6.8%	2	1.7%	8	3.1%	0	0.0%	0	0.0%	27	3.9%
	5	12	6.3%	11	8.3%	10	8.6%	9	3.5%	0	0.0%	0	0.0%	42	6.0%
	6	1	0.5%	7	5.3%	3	2.6%	5	1.9%	0	0.0%	0	0.0%	16	2.3%
	7	20	10.5%	19	14.4%	15	12.9%	31	12.0%	0	0.0%	0	0.0%	85	12.2%
	8	31	16.3%	25	18.9%	33	28.4%	80	30.9%	0	0.0%	1	100.0%	170	24.3%
	9	27	14.2%	25	18.9%	17	14.7%	31	12.0%	0	0.0%	0	0.0%	100	14.3%
	10	72	37.9%	28	21.2%	29	25.0%	89	34.4%	1	100.0%	0	0.0%	219	31.3%
合計	190	100.0%	132	100.0%	116	100.0%	259	100.0%	1	100.0%	1	100.0%	699	100.0%	
平均点	7.8点		7.4点		7.7点		8.3点		10.0点		8.0点		7.9点		



『満足度』については、全体では満足度の高い「9」及び「10」が45.6%、また満足度の低い「1」及び「2」が4.7%となっています。

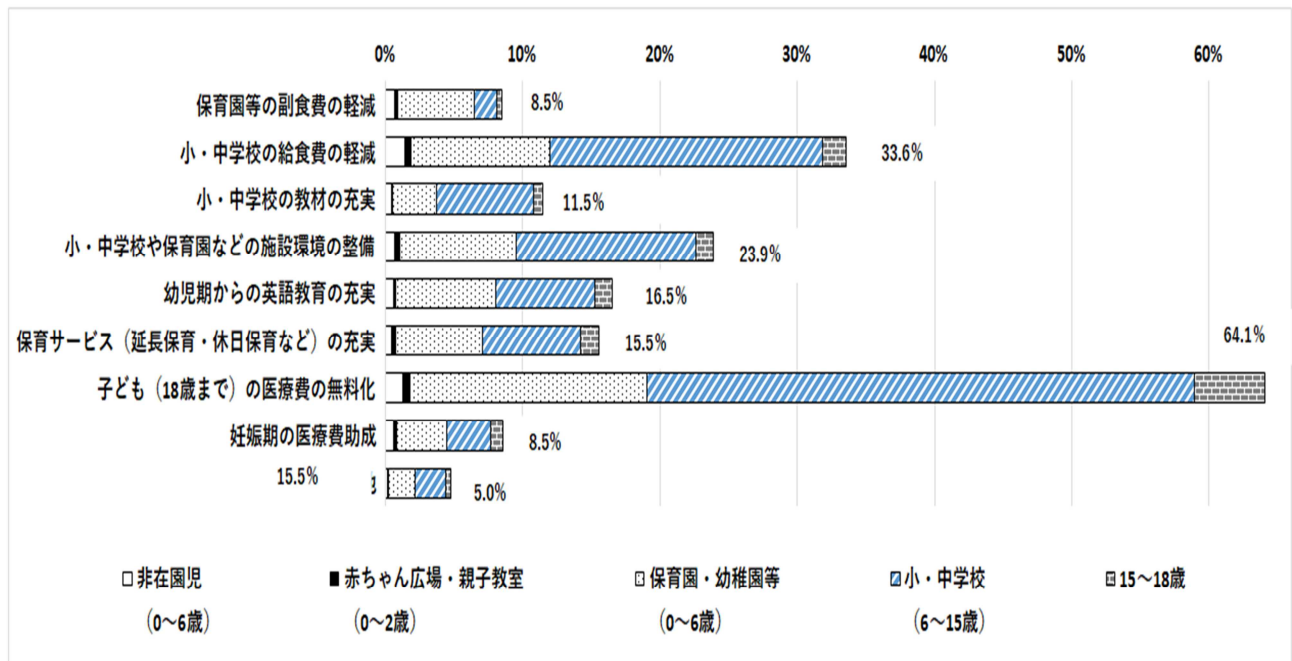
公立の保育園では、「9」及び「10」が52.1%、「1」及び「2」が8.9%、私立の保育園では、「9」及び「10」が40.1%、「1」及び「2」が5.3%となっています。

Q5 あなたが、お子さまを育てていく中で、「あったら助かる」、「こんな支援策が必要」など、大泉町が取り組むべき「子育て支援に関する事業」を教えてください。（2つまで）

■対象児童ごとに分けて集計をしています。

■回答者数：1,925人

項目	非在園児 (0~6歳)		赤ちゃん広場・親子教室 (0~2歳)		保育園・幼稚園等 (0~6歳)		小・中学校 (6~15歳)		15~18歳		全体	
	回答数	構成比	回答数	構成比	回答数	構成比	回答数	構成比	回答数	構成比	回答数	構成比
保育園等の副食費の軽減	12	0.6%	5	0.3%	108	5.6%	31	1.6%	7	0.4%	163	8.5%
小・中学校の給食費の軽減	27	1.4%	9	0.5%	194	10.1%	383	19.9%	33	1.7%	646	33.6%
小・中学校の教材の充実	8	0.4%	2	0.1%	62	3.2%	136	7.1%	13	0.7%	221	11.5%
小・中学校や保育園などの施設環境の整備	13	0.7%	7	0.4%	163	8.5%	252	13.1%	25	1.3%	460	23.9%
幼児期からの英語教育の充実	11	0.6%	3	0.2%	141	7.3%	139	7.2%	24	1.2%	318	16.5%
保育サービス（延長保育・休日保育など）の充実	9	0.5%	5	0.3%	122	6.3%	137	7.1%	26	1.4%	299	15.5%
子ども（18歳まで）の医療費の無料化	24	1.2%	10	0.5%	332	17.2%	768	39.9%	99	5.1%	1,233	64.1%
妊娠期の医療費助成	11	0.6%	4	0.2%	71	3.7%	62	3.2%	16	0.8%	164	8.5%
その他	2	0.1%	2	0.1%	38	2.0%	43	2.2%	12	0.3%	97	5.0%
合計	117		47		1,231		1,951		255		3,601	



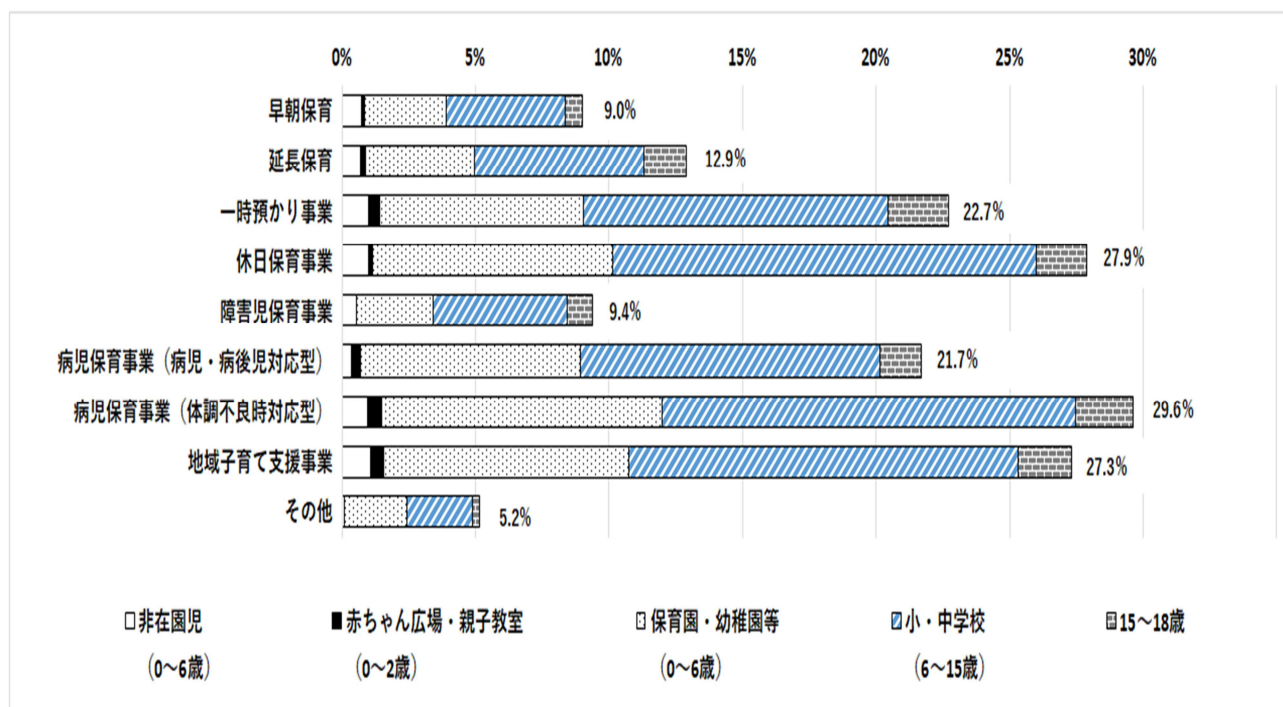
『子育て支援に関する事業』については、「子ども（18歳まで）の医療費の無料化」が64.1%と最も高く、次いで「小・中学校の給食費の軽減」33.6%、「小・中学校や保育園などの施設環境の整備」23.9%の順となっています。

Q6 今後の保育サービスに対する意向(力を入れて欲しいサービスの内容)を教えてください。(2つまで)

■対象児童ごとに分けて集計をしています。

■回答者数：1,901人

項目	非在園児 (0~6歳)		赤ちゃん広場・親子教室 (0~2歳)		保育園・幼稚園等 (0~6歳)		小・中学校 (6~15歳)		15~18歳		全体	
	回答数	構成比	回答数	構成比	回答数	構成比	回答数	構成比	回答数	構成比	回答数	構成比
早朝保育	14	0.7%	2	0.1%	58	3.1%	85	4.5%	12	0.6%	171	9.0%
延長保育	13	0.7%	4	0.2%	77	4.1%	121	6.4%	30	1.6%	245	12.9%
一時預かり事業	19	1.0%	8	0.4%	145	7.6%	217	11.4%	43	2.3%	432	22.7%
休日保育事業	19	1.0%	3	0.2%	171	9.0%	301	15.8%	36	1.9%	530	27.9%
障害児保育事業	10	0.5%	0	0.0%	55	2.9%	95	5.0%	18	0.9%	178	9.4%
病児保育事業(病児・病後児対応型)	7	0.4%	6	0.3%	157	8.3%	213	11.2%	29	1.5%	412	21.7%
病児保育事業(体調不良時対応型)	18	0.9%	10	0.5%	200	10.5%	294	15.5%	41	2.2%	563	29.6%
地域子育て支援事業	20	1.1%	10	0.5%	174	9.2%	277	14.6%	38	2.0%	519	27.3%
その他	2	0.1%	0	0.0%	44	2.3%	47	2.5%	5	0.3%	98	5.2%
合計	122		43		1,081		1,650		252		3,148	

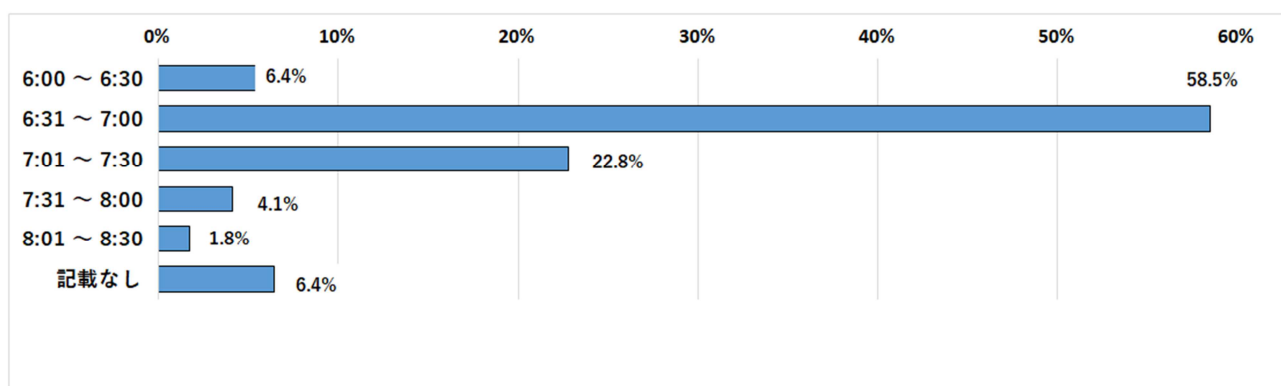


『今後の保育サービス』については、「病児保育事業(体調不良時対応型)」が29.6%と最も高く、「休日保育事業」27.9%、「地域子育て支援事業」27.3%の順となっています。

【Q6 参考】

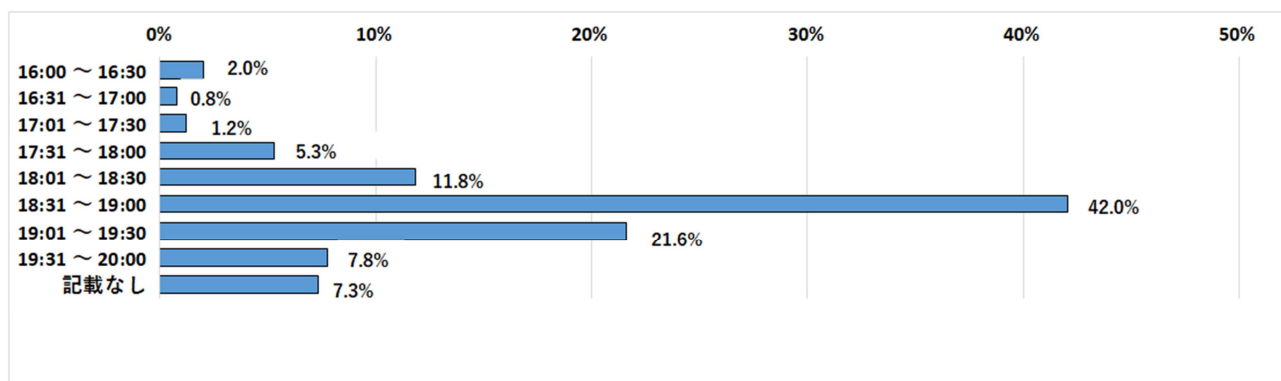
■早朝保育の希望時間について集計をしています。

開始時間	回答数	構成比
6:00 ～ 6:30	11	6.4%
6:31 ～ 7:00	100	58.5%
7:01 ～ 7:30	39	22.8%
7:31 ～ 8:00	7	4.1%
8:01 ～ 8:30	3	1.8%
記載なし	11	6.4%
合計	171	100.0%



■延長保育の希望時間について集計をしています。

終了時間	回答数	構成比
16:00 ～ 16:30	5	2.0%
16:31 ～ 17:00	2	0.8%
17:01 ～ 17:30	3	1.2%
17:31 ～ 18:00	13	5.3%
18:01 ～ 18:30	29	11.8%
18:31 ～ 19:00	103	42.0%
19:01 ～ 19:30	53	21.6%
19:31 ～ 20:00	19	7.8%
記載なし	18	7.3%
合計	245	100.0%



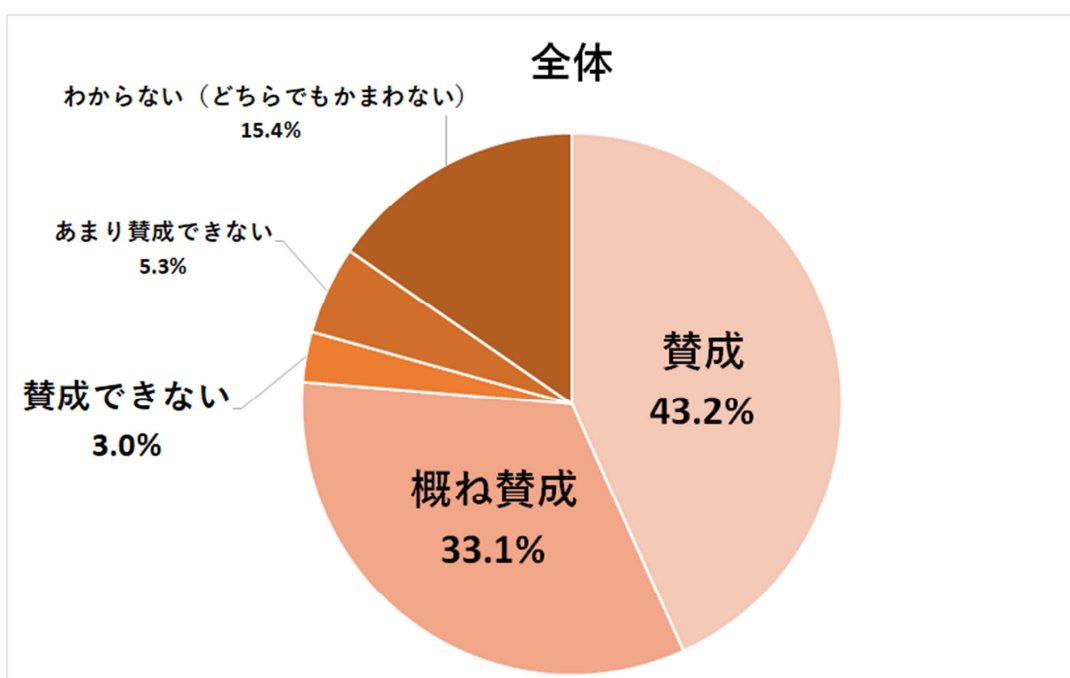
Q7 最後の質問です。Q5 で回答をいただいた「子育て支援の事業」を実施するための「財源」は、公立保育園3園のうち、2園を民営化し生み出された財源（約9,100万円：1年間・2園の合計額）を充てることを検討しています。公立保育園の民営化と財源の分配による子育て支援事業の充実について、あなたの考え方に一番近いものを選んでください。

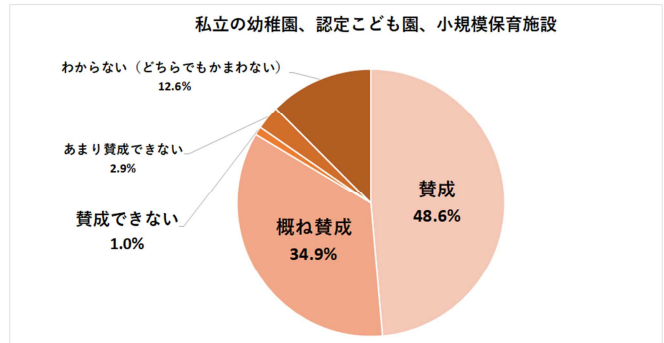
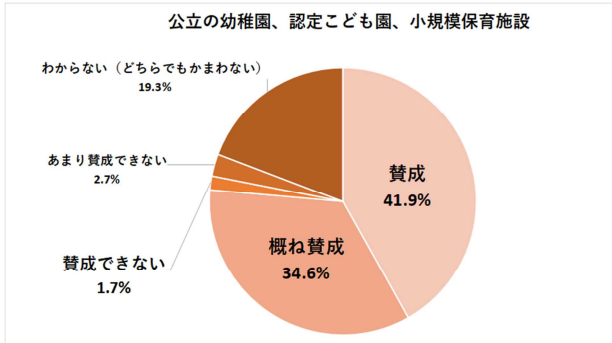
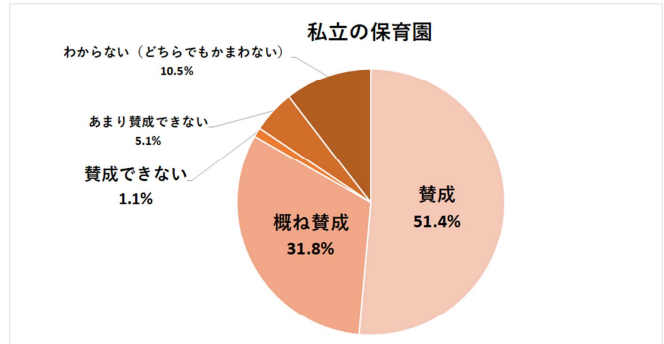
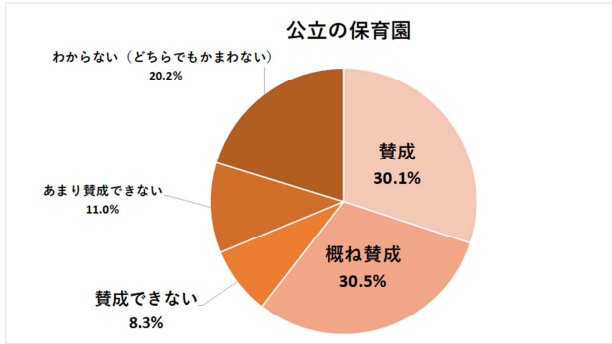
■Q2の区分ごとに分けて集計をしています。

■構成比については、Q2の区分ごとに100%としています。

■回答者数：2,056人

項目	公立の保育園		私立の保育園		公立の幼稚園、認定こども園、小規模保育施設		私立の幼稚園、認定こども園、小規模保育施設		該当なし (認可外保育施設を含む)		無回答		全体	
	回答数	構成比	回答数	構成比	回答数	構成比	回答数	構成比	回答数	構成比	回答数	構成比	回答数	構成比
賛成	153	30.1%	181	51.4%	126	41.9%	386	48.6%	21	44.7%	22	41.5%	889	43.2%
概ね賛成	155	30.5%	112	31.8%	104	34.6%	277	34.9%	18	38.3%	14	26.4%	680	33.1%
賛成できない	42	8.3%	4	1.1%	5	1.7%	8	1.0%	1	2.1%	2	3.8%	62	3.0%
あまり賛成できない	56	11.0%	18	5.1%	8	2.7%	23	2.9%	0	0.0%	4	7.5%	109	5.3%
わからない(どちらでもかまわない)	103	20.2%	37	10.5%	58	19.3%	100	12.6%	7	14.9%	11	20.8%	316	15.4%
合計	509	100.0%	352	100.0%	301	100.0%	794	100.0%	47	100.0%	53	100.0%	2,056	100.0%





『民営化と財源の分配による子育て支援事業の充実』については、全体では「賛成」が43.2%、「概ね賛成」が33.1%、「賛成できない」が3.0%、「あまり賛成できない」が5.3%となっています。

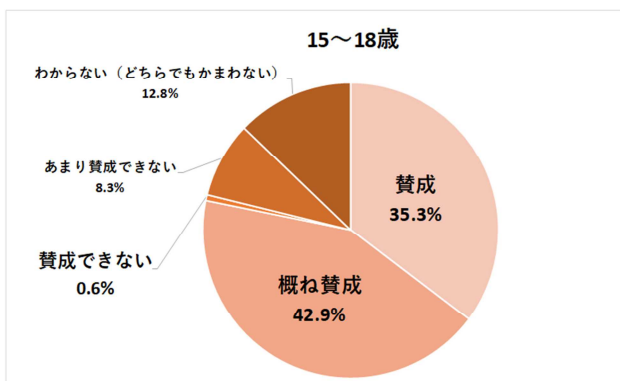
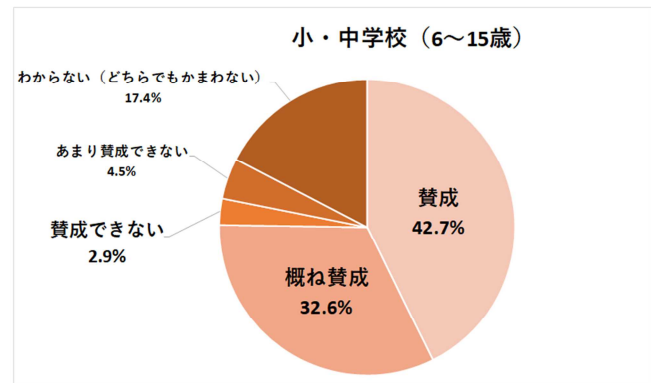
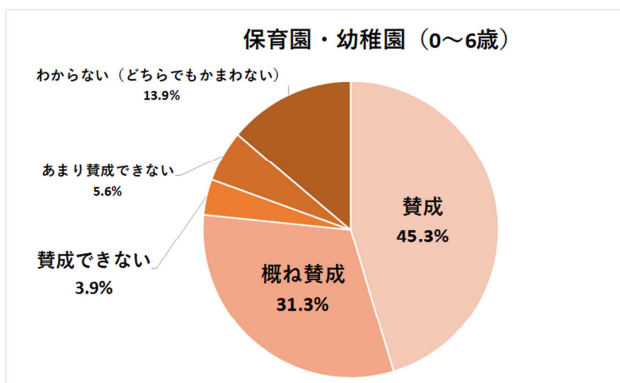
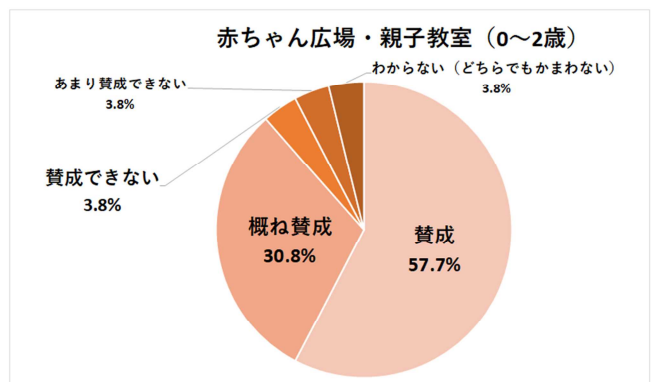
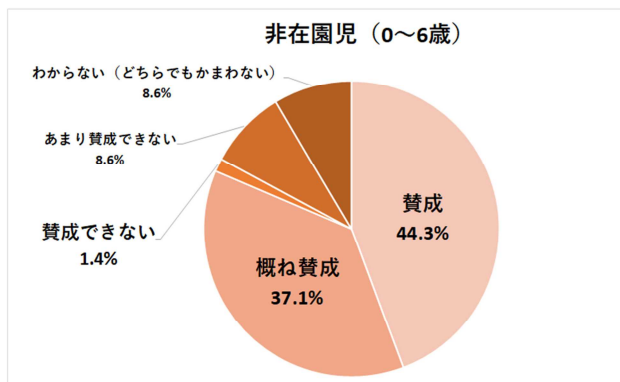
公立の保育園では、「賛成」及び「概ね賛成」が60.6%、「賛成できない」及び「あまり賛成できない」が19.3%、私立の保育園では、「賛成」及び「概ね賛成」が83.2%、「賛成できない」及び「あまり賛成できない」が6.2%となっています。

【Q7 参考】

■対象児童ごとに分けて集計をしています。

■回答者数：2,056人

項目	非在園児 (0~6歳)		赤ちゃん広場・親子教室 (0~2歳)		保育園・幼稚園等 (0~6歳)		小・中学校 (6~15歳)		15~18歳		全体	
	回答数	構成比	回答数	構成比	回答数	構成比	回答数	構成比	回答数	構成比	回答数	構成比
賛成	31	44.3%	15	57.7%	314	45.3%	474	42.7%	55	35.3%	889	43.2%
概ね賛成	26	37.1%	8	30.8%	217	31.3%	362	32.6%	67	42.9%	680	33.1%
賛成できない	1	1.4%	1	3.8%	27	3.9%	32	2.9%	1	0.6%	62	3.0%
あまり賛成できない	6	8.6%	1	3.8%	39	5.6%	50	4.5%	13	8.3%	109	5.3%
わからない(どちらでもかまわない)	6	8.6%	1	3.8%	96	13.9%	193	17.4%	20	12.8%	316	15.4%
合計	70	100.0%	26	100.0%	693	100.0%	1,111	100.0%	156	100.0%	2,056	100.0%



まとめ

アンケート調査の結果から、お子さまを通わせている施設を友人等に薦める可能性については、公立、私立に関わらず、どの園でも推奨度は高い値を示しています。また、施設に対する満足度も同様に高い値を示していることから、通わせている保育園・幼稚園等への評価が高いことがうかがえます。

町で取り組んでほしい子育て支援に対する保護者の意向は、「子ども（18歳まで）の医療費の無料化」が64.1%と非常に多く、次に「小・中学校の給食費の軽減」、「小・中学校や保育園などの施設環境の整備」があげられています。

このことから、子どもの医療費の無料化については令和5年度から実施していきませんが、今後、給食費の軽減などの保護者の経済的負担の軽減や施設環境の整備が進められるよう子育て支援に取り組んでいく必要があります。

保育サービスに対する保護者の意向では、病児保育事業（体調不良時対応型）、休日保育事業や地域子育て支援事業の要望が多くなっています。

全体的に見ますと子育てと就労の両立ができ、安心して子どもを預けられる環境整備への希望がうかがえます。また、親子の交流や子育ての不安解消のための支援事業の希望も多くあります。

このことから、保護者が安心して就労できる特別保育サービスについて、公立保育園での環境整備や私立保育園での実施に向けて調整を図っていく必要があります。また、児童相談所などの関係機関との連携を密にし、育児相談の窓口の充実や子育てのための情報の発信をさらに充実させていく必要があります。

公立保育園の民営化により生み出された財源を子育て支援に充てることに「賛成」及び「概ね賛成」が全体では76.3%となっています。