សំរាមដែលអាចដុតបាន

សូមប្រាកដថាបានប្រើថង់សំរាមថ្លា ·ថង់សំរាមថ្លាល្អក់

- ●កាកសំណល់ក្រដាស កាកសំណល់ផ្ទះបាយ(ចម្រោះទឹកចេញអោយស្ងួតអស់)
- ●ក់រាលព្រ់·ព្រ់(ទ់ហ់ត្រឹម តាតាមិ 2កន្ទេល)
- ●ពូក"ហ្ជូតុង"(បត់ហើយចងអោយតូច)
- ●មែកឈើ និងឈើ (ត្រឹមក្តង មុខកាត់ទ់ហ់ 10 cm x ប្រវែង 60 cm)
- ●កន្ទុប(យកទៅចោលបន្ទិចម្តងៗកុំបន្សល់ទុក)
- ●សំរាមដែលអាចដុតបានផ្សេងទៀត(ត្រឹមក្តងទ់ហ់ប្រវែង 60 cm)

សាខាមែកឈើកាត់

●មែកឈើ, ដើមឈើ, ឫសឈើ, ឈើ(ឈើដែលមានប្រវែងលើសពី 60cm និងខ្ពស់ជាង 2m ឬនៅក្នុងកណ្តាលដែលចោលច្រើន)
ដោយសាខាមែកឈើកាត់គឺជាធនធានសម្រាប់ការកែច្នៃឡើងវិញសូមដឹកវត្ថុទាំងនោះទៅកាន់ក្រុមហ៊ុនកែច្នៃដោយខ្លួនអ្នកផ្ទាល់។ សូមចំណាំថាអ្នកមិនអាចដឹកចូលទៅក្នុងមជ្ឈមណ្ឌលសម្អាត ឃុOizumi , Hokani-cho "Oizumi-Machi,Hokani-cho Cleaning "Seisou" Center" បានទេ។
នៅពេលដែលអ្នកដឹកវត្ថុទៅកាន់ក្រុមហ៊ុនកែច្នៃឡើងវិញសូមទាក់ទងមកការិយាល័យថែទ់បរិស្ថានជាមុន។

សំរាមដែលមិនអាចបោះចោលនៅស្ថានីយបាន

វត្ថុដែលត្រូវដឹកយកទៅកន្លែងចាត់ចែងសំរាមដោយខ្លួនឯង

●សំរាមធំ(វត្ថុដែលមានទ់ហ់លើសពី60cm ឬត្រូវដឹកតាមឡានដឹកទ់និញធុនស្រាលប្រហែល1គ្រឿងក្តងមួយលើក)
[ឧទាហរណ៍]គ្រឿងសង្ហារិមនូចជា ទូដាក់ខោអាវ កន្ទេលតាតាមី ឈុតកន្លែងទទួលភ្ញៀវ គ្រែជាដើម ●កុំព្យូទ័រ

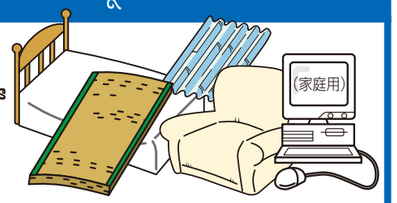

វត្ថុដែលត្រូវសួរទាក់ទងទៅក្រុមហ៊ុនម៉ៅការ

- ●ប្រភេទដីនិងថ្ម ●ប្រភេទមូ៉ទ័រ ●ឡូចំហាយ
- ●ឧបករណ៍កសិកម្ម ●ប្រេងម៉ាស៊ីន ●ប់ពង់ពន្លត់អគ្គិភ័យ
- ●ធុងអាគុយរថយន្តជាដើម
- ●សម្ភារៈដែលពិបាកយកទៅចាត់ចែងផ្សេងៗទៀត



ឧបករណ៍អគ្គីសនីប្រើប្រាស់ក្នុងផ្ទះទាំង4ប្រភេទ(វត្ថុដែលជាកម្មវត្ថុនៃច្បាប់ស្តីពីកែច្នៃឧបករណ៍ប្រើប្រាស់ក្នុងផ្ទះឡើងវិញ)

●ទូរទស្សន៍ (ទូរទស្សន៍CRT(Cathode Ray Tube)·អេក្រង់ស្តើង) ●ម៉ាស៊ីនត្រជាក់ ●រទឹកកក ម៉ាស៊ីនធ្វើអោយកក ●ម៉ាស៊ីនបោកគក់ · ម៉ាស៊ីនសម្ងួតសម្លៀកបំពាក់

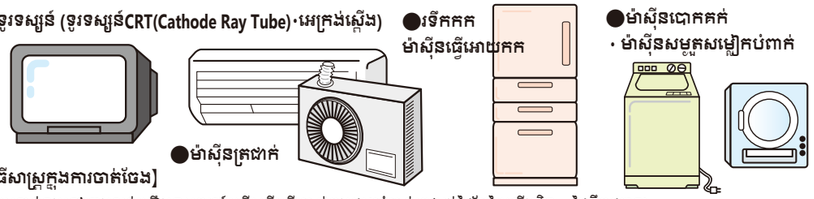

[វិធីសាស្ត្រក្នុងការចាត់ចែង]
①សូមទាក់ទងទៅហាងលក់គ្រឿងឧបករណ៍អគ្គីសនីប្រើប្រាស់ក្នុងផ្ទះ(ចាំបាច់ត្រូវបង់ថ្លៃកែច្នៃឡើងវិញ + ថ្លៃដឹកជញ្ជូន)
②ស្នើសុំក្រុមហ៊ុនបោះចោល (អាជីវកម្មដែលខេត្តក្រុងបានអនុញ្ញាតជាដើម) (ត្រូវការបង់ថ្លៃកែច្នៃ+ថ្លៃដឹកជញ្ជូន)
③ទិញបណ្ណកែច្នៃឡើងវិញនៅការិយាល័យប្រៃសណីយ៍ជាដើមហើយដឹកទៅកន្លែងប្រមូលដែលបានកំណត់(ចាំបាច់ត្រូវបង់ថ្លៃកែច្នៃឡើងវិញ)

កន្លែងប្រមូលដែលបានកំណត់ដែលនៅជិតបំផុត Fujita Shoten, Kiryu-shi Sakaino-cho 7-1813-57, Tel:0277-43-5283

ក្រុមហ៊ុនម៉ៅការថ់បងដែលយកសំរាមទៅចាត់ចែងអោយ(យកថ្លៃ)
TOMO KANKYO SERVICE ……☎0276-62-7836

●ដើម្បីប្រើប្រាស់ធនធានប្រកបដោយប្រសិទ្ធភាពនិងកាត់បន្ថយបរិមាណសំរមការិយាល័យថែទ់បរិស្ថានប្រមូលសំលៀកបំពាក់ចាស់ ក្រណាត់ចាស់ និងកាកសំណល់ប្រេងចម្អិនអាហារ។
[សំលៀកបំពាក់ចាស់· ក្រណាត់ចាស់]សូមដាក់ចូលក្តងថង់ជ្លាស្ទិកជាដើម ហើយយកមក នៅចន្លោះម៉ោង 8:30 ព្រឹក ដល់ ម៉ោង5:15 ល្ងាច នៅថ្ងៃធ្វើការ។
[កាកសំណល់ប្រេងចម្អិនអាហារ]សូមដាក់ទៅក្នុងឧបជ័រដាវរៀងរាល់ថ្ងៃ ចាប់ពីម៉ោង 8:30 ព្រឹក រហូតដល់ម៉ោង5:15 ល្ងាច។
●ចំពោះការចោលបេតុង ឬ ប្ពកដែលមានបរិមាណតិចតួច សូមទាក់ទងមកការិយាល័យថែទ់ បរិស្ថាន។
●ប្រសិនបើអ្នកចង់បោះចោលឧបករណ៍ប្រើប្រាស់ក្តងផ្ទះតូចៗដូចជាកុំព្យូទ័រ អ្នកក៏អាចប្រើសេវាកម្មមកប្រមូលដល់ផ្ទះផងដែរ។
●សំរាមដែលបញ្ចេញដោយអ្នកដទៃ ឬ ដាក់ចូលក្នុងធុងសំរាមដែលមានសញ្ញា"ការប្រមូលសម្អាត" Clean Plaza"ចំណែកសំរាមដែលមិនអាចដុតបានត្រូវយកទៅមជ្ឈមណ្ឌលសម្អាត" Clean Plaza"ជំណួសមកវិញ ត្រូវដើរដោយខ្លួនឯងទៅមជ្ឈមណ្ឌលកែច្នៃឡើងវិញ"Recycle Plaza" ឬសូមទាក់ទងទៅក្រុមហ៊ុនប្រមូលសំរម និងដឹកជញ្ជូនកាកសំណល់ទូទៅដែលមានអាជ្ញាប័ណ្ណដើម្បីយកទៅបោះចោល។

រៀបរៀងចែក·រៀបចោលកាកសំណល់ដែលជាធនធាន

កាកសំណល់ដែលជាធនធាន

ក្រៅពីប្រភេទក្រដាស
ប្រសិនបើបរិមាណនៃកាកសំណល់ដែលជាធនធានដែលអ្នកចោលនោះច្រើន
សូមដឹកវាមកមជ្ឈមណ្ឌលកែច្នៃឡើងវិញ"Recycle Plaza"។

ក់ប៉ុងអាលុយមីញ៉ូម·ក់ប៉ុងដែក(សម្រាប់តែបរិភោគនិងផឹក)

※សូមប្រាកដថាបានចាក់ចោលអ្វីដែលមាននៅខាងក្តងអោយអស់លើង

ដាក់ចូលក្នុងថង់ប្រមូលពណ៌បៃតង

ក់ប៉ុងនូចជាក់ប៉ុងអាហារនិងក់ប៉ុងទឹកនោះគោជាដើម ដែលជាក់ប៉ុងគ្រឿងបរិភោគសូមចោលជាកាកសំណល់ដែលជាធនធាន

ដាក់ក់ប៉ុងជាញ់Spray ចូលក្តងធុងពណ៌ទឹកក្រូច

វត្ថុដែលមិនអាចសម្អាតដោយប្រឡាក់ប្រេងឬក្រខ្ទ់ត្រូវបោះចោលជា **សម្រាមដែលមិនអាចដុតបាន**

ដបជ័រ (សម្រាប់តែកេសជ្ជ:)

※សូមប្រាកដថាបានបកស្តាកយ៉ាហានិងយកគ់របចេញហើយចាក់ចោលអ្វីដែលមាននៅខាងក្តងអោយអស់លើង
(ដាក់គ់របដែលផលិតពីជ្លាស្ទិកនិងស្តាកយ៉ាហាចូលទៅក្តងថង់ប្រមូលពណ៌ប្រផេះ)

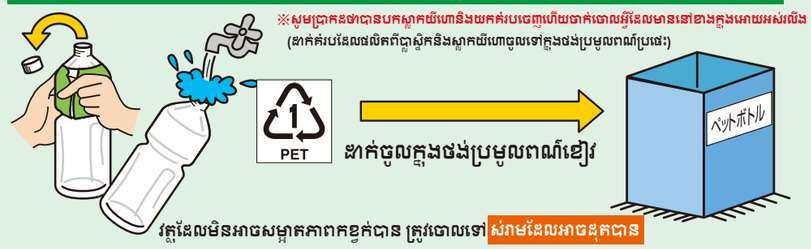

ដាក់ចូលក្តងថង់ប្រមូលពណ៌ខ្យៀវ

វត្ថុដែលមិនអាចសម្អាតភាពកខ្ទ់បាន ត្រូវចោលទៅ **សំរាមដែលអាចដុតបាន**

ផ្លាស្ទិចដែលអាចកែច្នៃឡើងវិញបាន(ក១ញ្ចប់ផចខ្ចប់ និងផលិតផលដែលធ្វើពីជ្លាស្ទិក)

※វត្ថុផ្សេងក្រៅពីឧបជ័រ និងស្តកថាសពណ៌សដែលមានផ្ទាកសញ្ញាជ្លាស្ទិក
※ផលិតផលដែលធ្វើពីជ្លាស្ទិក១០០ភាគរយហើយទ់ហ់តូចជាង30cm×30cm×30cm

ថង់ប្រមូលពណ៌ប្រផេះ

វត្ថុដែលមិនអាចសម្អាតភាពកខ្ទ់បាន ត្រូវចោលទៅ **សំរាមដែលអាចដុតបាន**

វត្ថុគ្រោះថ្នាក់

ដាក់ចូលក្នុងធុងពណ៌ខ្យៀវខ្ចី

●ប់ពង់អ់ពូលភ្លើងវ៉ែង អ់ពូលភ្លើង ●ទែម្ម៉ូម៉ែត្រជាវ

※សូមចោលវត្ថុដែលបែកដោយដាក់វាទៅក្តងថង់ជ្លាស្ទិកថ្លាជាដើម

●ក់ប៉ុងបាញ់Spray·ក់ប៉ុងចង្ក្រានហ្គាស ※មិនចាំបាច់ខ្ជះចោះរន្ធទេ ប៉ុន្តែត្រូវប្រើអោយអស់
●ដែកកេះប្រើចោល ●ថ្មកិលស្ងួត ●ថ្មកិលលិចមអ៊ីយ៉ុង
※វត្ថុដែលមិនអាចដោះចេញពីគ្រឿងអេឡិចត្រូនិកប្រើប្រាស់ក្នុងផ្ទះជាដើមត្រូវចោលវាទាំងស្រុង

ដាក់ចូលក្នុងធុងពណ៌ទឹកក្រូច

ប្រអប់ក្រដាស

●ប្រអប់ទឹកដោះគោ ●ប្រអប់ស្រា·ប្រភេទទឹកផ្លែឈើ

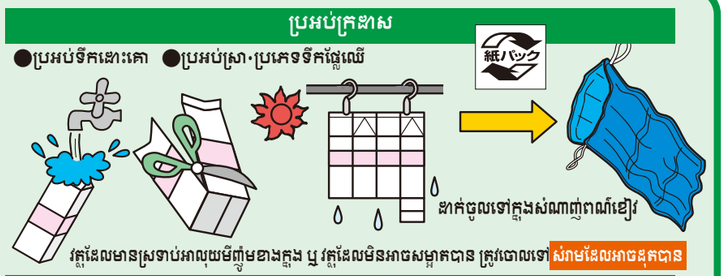

ដាក់ចូលទៅក្នុងស់ណាញ់ពណ៌ខ្យៀវ

វត្ថុដែលមានស្រទាប់អាលុយមីញ៉ូមខាងក្នុង ឬ វត្ថុដែលមិនអាចសម្អាតបាន ត្រូវចោលទៅ **សំរាមដែលអាចដុតបាន**

ស្តកថាសពណ៌ស(វត្ថុនូចជាស្តកថាសស្នោដែលអាចកាច់ប់ជាក់បាន)

ដាក់ចូលក្តងស់ណាញ់ពណ៌ស

វត្ថុដែលមិនអាចសម្អាតភាពកខ្ទ់បាន ត្រូវចោលទៅ **សំរាមដែលអាចដុតបាន**

ដបកញ្ចក់(សម្រាប់តែបរិភោគនិងផឹក)

※សូមប្រាកដថាបានយកគ់របចេញហើយចាក់ចោលអ្វីដែលមាននៅខាងក្តងអោយអស់លើង

ដាក់ចូលក្នុងធុងទៅតាមពណ៌របស់វា

ដបថ្លាគ្មានពណ៌ ដបពណ៌ត្នោត ដបដែលមានពណ៌ផ្សេងៗទៀត

វត្ថុដែលមិនអាចសម្អាតបានដោយប្រឡាក់ប្រេង ឬភាពកខ្ទ់ ត្រូវបោះចោលជា **សម្រាមដែលមិនអាចដុតបាន**

កាសែតចាស់·ទស្សនាវដ្ដីចាស់· ក្រដាសកេស· ក្រណាត់ចាស់ ·ក្រដាសផ្សេងៗទៀត

※សូមកុំប្រើប្រាស់ស្តកដែលមានភាពស្ងិត

●កាសែត ●ទស្សនាវដ្ដី·សៀវភៅជាដើម ●ក្រដាសកេស ●ក្រណាត់ចាស់ (សម្រាប់តែរបស់ដែលផលិតពីស់ឡឹកឬាស)



ត្រូវតម្រឹមទ់ហ់ហើយចងជាទម្រង់ខ្ទែងឈើឆ្លាងជាមួយនឹងខ្សែក្រដាសជាដើម

●ក្រដាសផ្សេងៗទៀត(ក្រដាសខ្ចប់ ខ្ចិតប័ណ្ណ ក្រដាសកត់ចំណាំ ប្រអប់ក្រដាសសម្រាប់ដាក់ន់ ថង់ក្រដាសជាដើម)

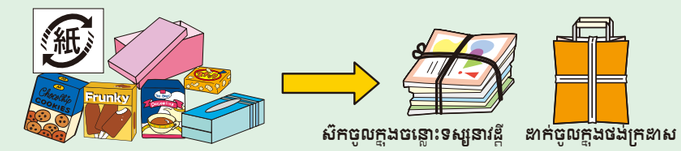

សំកចូលក្នុងចន្លោះទស្សនាវដ្ដី ដាក់ចូលក្នុងថង់ក្រដាស

សូមសំកចូលក្នុងចន្លោះទស្សនាវដ្ដី ឬ ដាក់ចូលក្នុងថង់ក្រដាស ហើយចងជាទម្រង់ខ្ទែងឈើឆ្លាងជាមួយនឹងខ្សែក្រដាសហើយបញ្ជូនមកស្ថានីយ ※សូមកុំសំកចូលក្តងចន្លោះក្រដាសកាសែត
វត្ថុដែលមិនអាចសម្អាតបាន វត្ថុដែលមានក្លិនខ្លាំង ក្រដាសប្រាក់ វត្ថុដែលមានបិទភ្ជាប់អាលុយមីញ៉ូម ក្រដាសកាបូន ក្រដាសចាប់ក់ផៅ និងក្រដាសផ្ទេររូបតាមឆ្នាំងអ៊ីតត្រូវបោះចោលជា **សម្រាមដែលអាចដុតបាន**

សំរាមដែលមិនអាចដុតបាន(មួយចំហៀងត្រឹមក្តងទ់ហ់60cm)

សំរាមដែលមិនអាចដុតបាន

- ●ផលិតផលកែវឬកញ្ចក់ ●ប្រភេទគ្រឿងស្ងួត(កុលាលភាជន៍)
- ●ឧបករណ៍អគ្គីសនីតូចៗក្នុងផ្ទះ ●ឧបដែលបែក ●ឆ័ត្រ
- ●ប្រភេទលោហធាតុផ្សេងក្រៅពីក់ប៉ុងអាលុយមីញ៉ូម·ក់ប៉ុងដែក
- ●សំរាមដែលមិនអាចដុតបានផ្សេងទៀត
- **សូមប្រាកដថាបានប្រើថង់សំរាមថ្លា ·ថង់សំរាមថ្លាល្អក់**
- ●កង(អាចចោលទាំងស្ថានភាពដើមទាំងស្រុងរបស់វាបាន)



សូមចុចទីនេះសម្រាប់ព័ត៌មានលំអិតបន្ថែមអំពីរបៀបបែងចែកនិងបោះចោលសំរាម

អ្នកអាចដំឡើងកម្មវិធីបែងចែកសំរាមពីទីនេះបាន

ios Android

សាលាឃុ Oizumi នាយកដ្ឋានសំណង់ទីក្រុង ការិយាល័យកែលម្អបរិស្ថាន 0276-63-3111 (តំណាង)ម៉ោងបើកធ្វើការ: ចាប់ពីម៉ោង 8:30 ព្រឹក ដល់ ម៉ោង5:15 ល្ងាច (លើកលែងតែថ្ងៃសៅរ៍ ថ្ងៃអាទិត្យ ថ្ងៃឈប់សម្រាក និងថ្ងៃឈប់សម្រាកស្នាំ្ជ)

មជ្ឈមណ្ឌលសម្អាត " Clean Plaza" ស្រុកOta ឃុHokasan "Ota-shi,Hokasan-cho Clean Plaza "[សំរាមដែលអាចដុតបាន:គិតថ្លៃ]
មជ្ឈមណ្ឌលកែច្នៃឡើងវិញ " Recycle Plaza " ស្រុកOta ឃុHokasan "Ota-shi,Hokasan-cho Recycle Plaza" [សំរាមដែលជាធនធាន: ឥតគិតថ្លៃ ,សំរាមមិនអាចដុតបាន·សំរាមធំ:គិតថ្លៃ]
0276-33-7980 ម៉ោងទទួល: [ចាប់ពីថ្ងៃចន្ទ ដល់ថ្ងៃសុក្រ (លើកលែងតែថ្ងៃបុណ្យ និងថ្ងៃឈប់សម្រាក)] ចាប់ពីម៉ោង 8:30 ព្រឹក ដល់ម៉ោង 12:00 , ចាប់ពីម៉ោង1:00 រសៀល ដល់ ម៉ោង 4:45 រសៀល / [ថ្ងៃសៅរ៍ (លើកលែងតែថ្ងៃបុណ្យ និងថ្ងៃឈប់សម្រាក)]ចាប់ពីម៉ោង 8:30 ព្រឹក ដល់ ម៉ោង 12:00

មជ្ឈមណ្ឌលសម្អាត ឃុOizumi , Hokani-cho "Oizumi-Machi,Hokani-cho Cleaning "Seisou" Center" [សំរាមធំ(សម្រាប់តែប្រភេទសំរាមចេញពីផ្ទះ):ឥតគិតថ្លៃ]0276-63-1266
ម៉ោងទទួល: [ចាប់ពីថ្ងៃចន្ទ ដល់ថ្ងៃសុក្រ (លើកលែងតែថ្ងៃបុណ្យ និងថ្ងៃឈប់សម្រាក)រៀងរាល់ខែនៃថ្ងៃសៅរ៍ទី3] ពីម៉ោង 9:00 ព្រឹក ដល់ ម៉ោង11:30 ព្រឹក, ពីម៉ោង1:00 រសៀល ដល់ ម៉ោង4:00រសៀល