

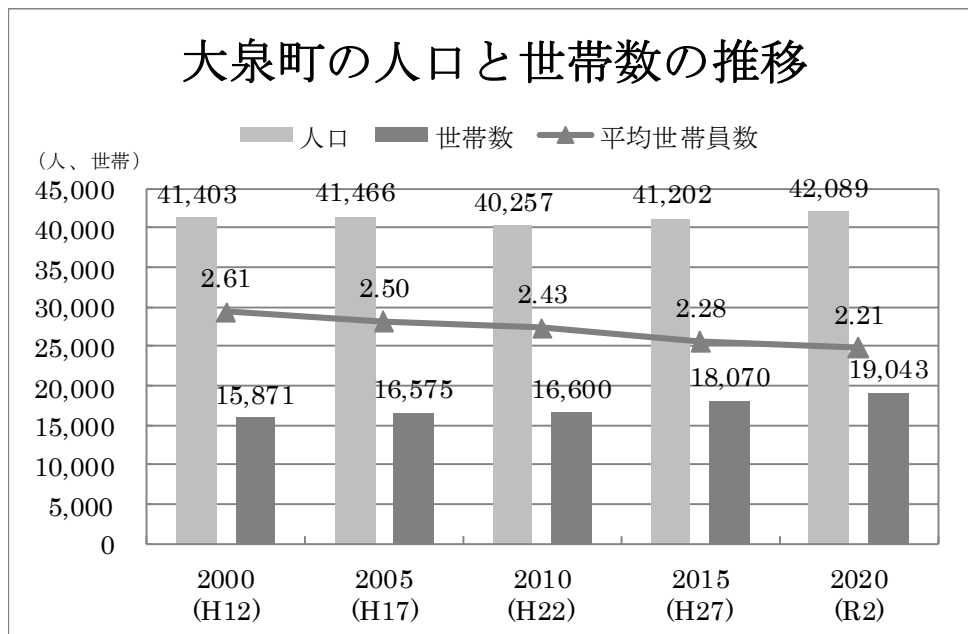
第2章 町の人口と空家等の現状

第1節 統計調査からみた人口と空家等

1 大泉町の人口と世帯数の推移

国勢調査によると本町の人口は、平成12年の41,403人から平成17年にわずかに増加し、平成22年に減少に転じましたがその後、平成27年に再び増加し、令和2年には、人口42,089人となり、人口4万人を維持しています。

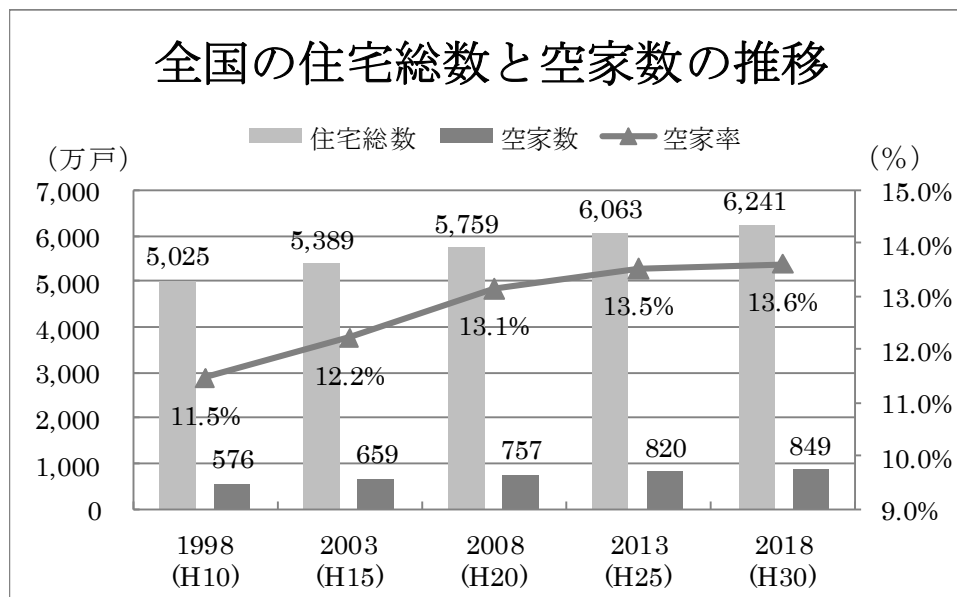
また、世帯数については、平成12年の15,871世帯から令和2年には19,043世帯となり、20年間で3,172世帯の増加となっていますが、平均世帯員数については、平成12年に2.61人、令和2年に2.21人となっており、0.4人減少しています。



出典：総務省「国勢調査」

2 全国の空家の状況

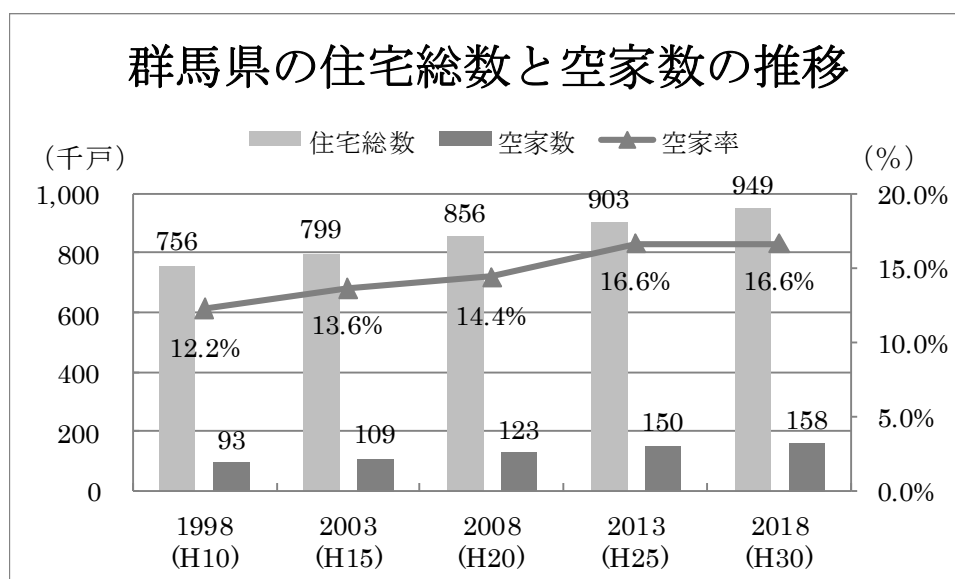
全国の空家の状況は、平成10年に空家数576万戸、空家率11.5%、平成30年に空家数849万戸、空家率13.6%となっており、20年間で空家数273万戸増加し、空家率も2.1%増加しています。



出典：総務省「住宅・土地統計調査」

3 群馬県の空家の状況

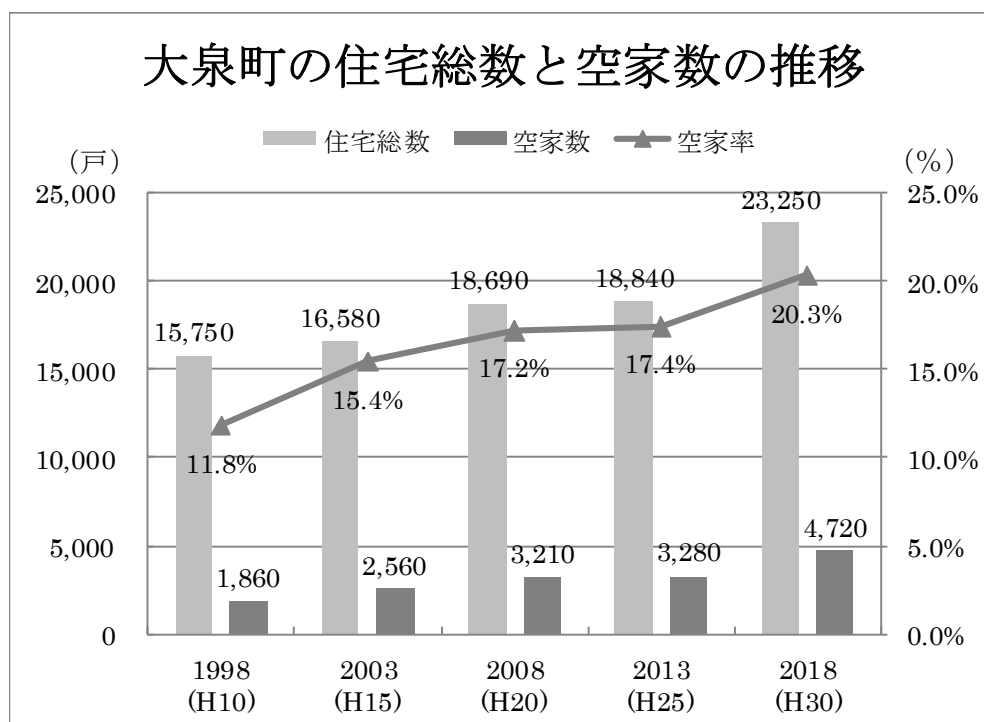
群馬県の空家の状況は、平成10年に空家数9万3千戸、空家率12.2%、平成30年に空家数15万8千戸、空家率16.6%となっており、20年間で空家数6万5千戸増加し、空家率も4.4%増加しています。



出典：総務省「住宅・土地統計調査」

4 大泉町の空家等の状況

本町の空家の状況は、平成10年に空家数1,860戸、空家率11.8%、平成30年に空家数4,720戸、空家率20.3%となっており、20年間で空家数2,860戸増加し、空家率も8.5%増加しています。本町の空家率は、全国および群馬県と比較して、高い状況で推移しています。



出典：総務省「住宅・土地統計調査」