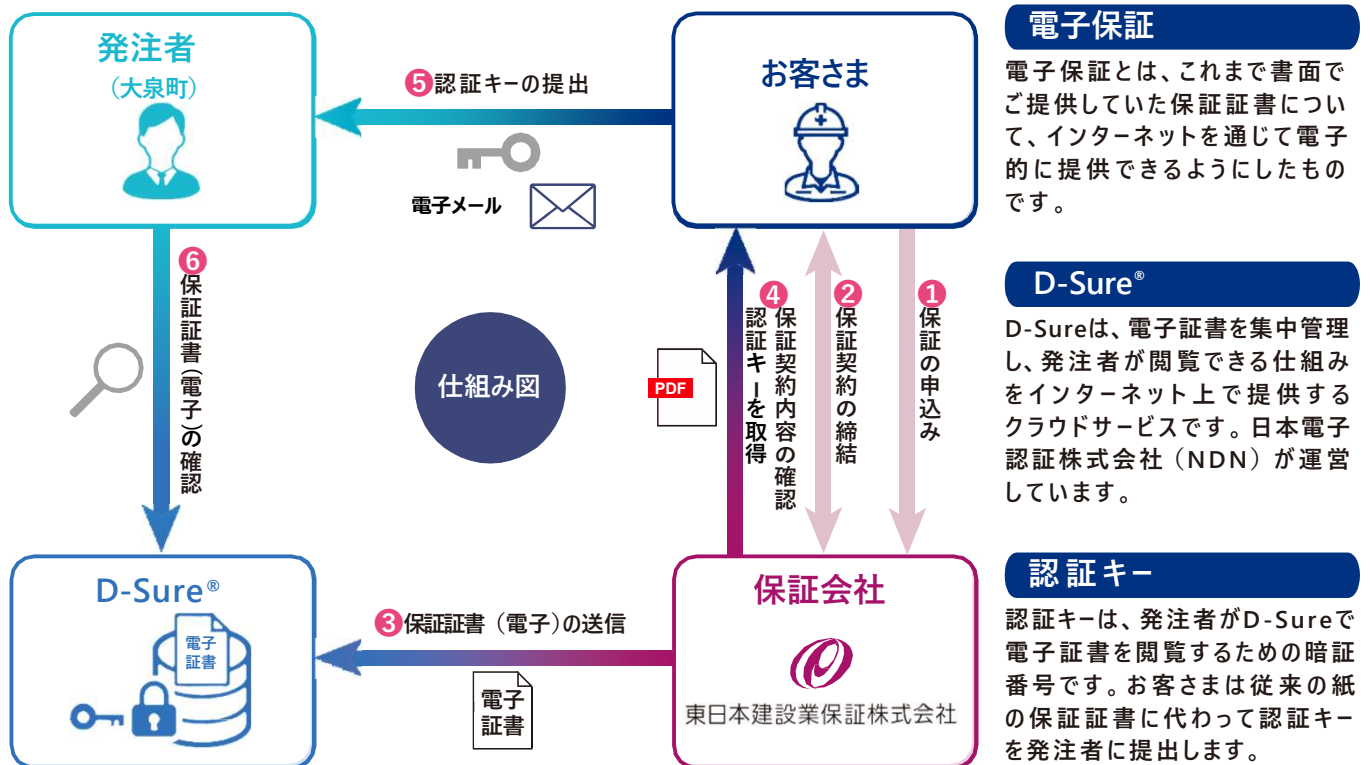


電子保証のご案内（大泉町）

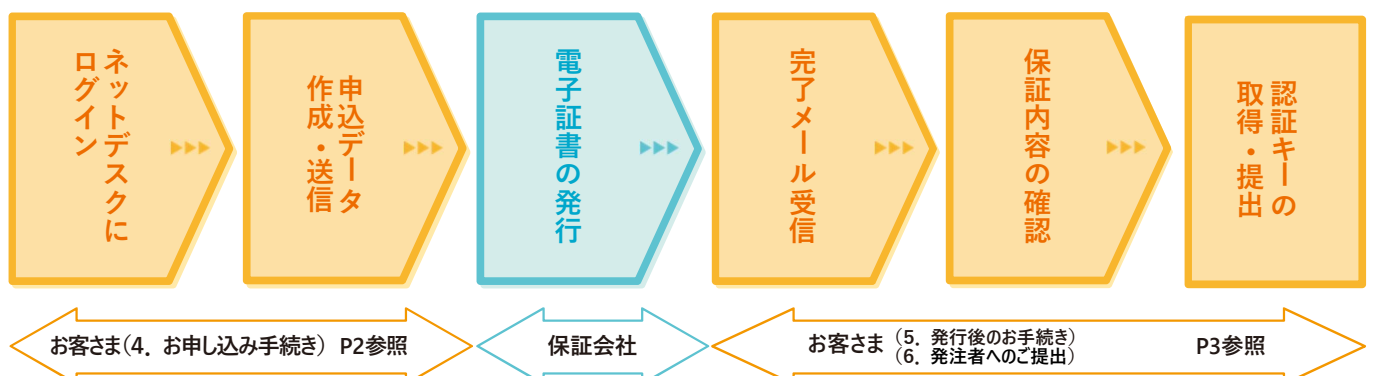
1. ご利用条件

- ・インターネット保証サービス（Net Desk）が利用できること
- ・大泉町が電子保証の利用を認めた工事・業務委託であること

2. 電子保証の仕組み



3. お手続きの流れ



4. お申し込み手続き

お申し込みは**ネットデスク**からとなります。

- ・電子保証の利用にあたり、保証料以外の**追加費用は発生しません。**
- ・電子保証を選択した場合、保証証書の受取・提出に要していた郵送や移動の手間がなくなるため、保証申込から発注者への提出までを**最短で当日中に行うことが可能**となります。

保証申込 申込の作成(新規)

申込作成 > 申込確認 > 送信完了

〇〇建設 株式会社 様

全体トップへ

ログアウト

? 保証申込のヘルプ

ご不明な点は申込先の**営業部・支店**までお気軽にお問い合わせください。

請負工事の情報

保証の申込内容

その他

保証の申込内容

保証の申込内容をクリア

前払金保証 ☒ 前払金保証を申し込む 手続状況 保証契約番号

保証証書の形式について ☐ 証書(紙) ☒ 電子保証(認証キーを含む) ?
※電子保証を希望される場合は、発注者が電子保証に対応していることを確認してください。
電子保証対応の発注者は**こちら**です。

今年度対象額 円 (出来高予定額または支払限度額) ?

前払金保証金額 **必須** 20,000,000 円 ? 0.0% (請負金額もしくは今年度対象額に対する前払金保証金額の割合)

預託金融機関(全角) **必須** 〇〇銀行 ××支店 ?

再預託利用区分 **必須** ☒ 再預託を利用しない ☐ 再預託を利用する

前払金保証料支払方法 **必須** 一括納付

前払金保証料請求先 **必須** ?

保証料計算書(紙)について **必須** ☐ 希望する ☒ 希望しない
※保証料計算書は弊社手続き完了後、保証料計算書一覧メニューからご確認いただけます。

前払金保証、契約保証ごとに「**電子保証(認証キーを含む)**」を選択します。

契約保証 ☒ 契約保証を申し込む 手続状況 保証契約番号

保証証書の形式について ☐ 証書(紙) ☒ 電子保証(認証キーを含む) ?
※電子保証を希望される場合は、発注者が電子保証に対応していることを確認してください。
電子保証対応の発注者は**こちら**です。

契約保証金額 **必須** 円 ? 0.0% (請負金額に対する契約保証金額の割合)

契約保証料支払方法 **必須** 一括納付

契約保証料請求先 **必須** ?

保証料計算書(紙)について **必須** ☐ 希望する ☒ 希望しない
※保証料計算書は弊社手続き完了後、保証料計算書一覧メニューからご確認いただけます。

インフォメーション

インフォメーションをクリア

申込送信先、保証証書受取

申込送信先 **必須**

電子保証発行完了のお知らせ ☒ 希望する ☐ 希望しない
※「希望する」場合、弊社手続き完了後にメールを送信します。

メールアドレス **必須** soumu@ejcs.co.jp ?

「**希望する**」を選択し、**メールアドレス**を入力します。電子保証の発行手続きが完了しましたら、メールにてお知らせします。

連絡先

担当部署 ?

役職

担当者名

連絡先電話番号

お客様から弊社への連絡事項

弊社からお客様へのお知らせ

5. 発行後のお手続き

保証会社で電子証書の発行手続きが完了しますと、お客さまに「電子保証（認証キー）発行完了のお知らせ」を電子メールにて送信いたします。

メールが届きましたら、①保証契約内容をご確認のうえ、②「電子保証にかかる「認証キー」のお知らせ」（PDF）をダウンロードしてください。

保証契約一覧
電子保証履歴一覧
〇〇建設 株式会社 様

[全体トップへ](#)
[ログアウト](#)
[保証契約一覧のヘルプ](#)

電子保証概要(前払金保証) ※最新の情報を表示しています。

保証契約番号	00000-000000	請負契約者	〇〇建設 株式会社 様	JV名	
工事名	●●●●工事				
発注者名	●●●●長				
請負金額	50,000,000 円	保証金額	20,000,000 円		
商品名	前払金保証	預託金融機関	〇〇銀行 ××支店		

認証キー ※発注者にお知らせください。(印刷ボタンをクリックして、PDFデータを発注者に提出することをお奨めします。)

認証キー Z28YUE4J3Bux

印刷

印刷方法について

電子保証情報(履歴情報) ※訂正、変更取消された履歴は表示されません。

電子保証発行日時とは、発注者が保証証書を確認するシステム（プラットフォーム）に保証証書が到着した日時のことです。

No.	電子保証発行日時	対象	電子保証
1	20XX/00/00 00:00	新規	<div style="border: 1px solid #ccc; padding: 2px;">選択</div>

①

「電子保証」が別ウィンドウにて表示されます。申込内容と間違いがないかご確認ください。

保証証書 (前払金保証)		保証証書 (事業の履行に代わり、電子の形式で発行されます)
保証契約番号	00000-000000	
保証契約者	●●●●建設株式会社	
被保証者	●●●●長	
保証金額 (総額)	20,000,000 円	
保証期間	令和20年00月00日	
工事名	●●●●工事	
請負金額 (総額)	50,000,000 円	
工期	令和20年00月00日 ~ 令和 00年00月00日	
請負契約日	令和20年00月00日	
預託金融機関	〇〇銀行 ××支店	

当社は、前払金保証約款に基づき上記のとおり保証契約を締結し、その責に任じます。

東京都中央区八丁堀2丁目27番10号
東日本建設業保証株式会社
取締役社長 原田 保夫

取扱箇所 ●●支店
TEL: 000-000-0000
FAX: 000-000-0000

(注) 1. 保証契約を変更する場合は、表題の下に変更～の表示と変更の発生番号を付記し、変更後の契約内容を表示します。
2. 請負金額のみの変更の場合は、この保証契約の効力に影響を及ぼさないで、保証契約変更の手続きをとる必要はありません。

②

電子保証にかかる「認証キー」のお知らせ

電子証書を「保証確認サービス (D-Sure)」に掲載しましたので、お知らせします。
つきましては、お客様にて下記内容をご確認いただき、次のいずれかの方法でこのPDFファイルを発注者様にご提出ください。

① 電子契約システムへのアップロード
又は
② 電子メールに添付して送信

電子保証のご利用にあたっては、発注者様への「保証契約番号」と「認証キー」のご提出をもって、前払金請求手続（前払金保証）、又は請負契約締結手続（契約保証）が完了いたします。
ご不明な点がございましたら、当社の営業部・支店までお問い合わせください。

工 事 名 : ●●●●工事

受 注 者 名 : 〇〇建設 株式会社
(JVの場合は代表者)

商品 (保証区分) : 前払金保証

保証契約番号 : 00000-000000

認 証 キー : Z28YUE4J3Bux

【発注者様へのお問い合わせ】
 「保証確認サービス (D-Sure)」にログインし、上記の「保証契約番号」と「認証キー」をもって電子証書を開覧ください。

東日本建設業保証株式会社

6. 発注者へのご提出

ダウンロードした「電子保証にかかる「認証キー」のお知らせ」（PDF）を電子メールに添付し、発注者にご送信ください。この「認証キー」を使って、発注者は保証契約の内容を確認します。

特設サイト公開中

特設サイトでは、「電子保証の仕組み」「電子保証に対応している発注者」「電子保証のご利用方法」等についてご紹介しています。

※「電子保証の仕組み」、「電子保証の申込から認証キーの取得方法まで」、「『認証キー』を発注者へ提出する方法」に関する**動画も公開**しています！

本特設サイトは、お手持ちのパソコン、スマートフォン等から弊社ホームページ（URL：https://www.ejcs.co.jp）へアクセスいただき、トップページのバナーをクリックしてご覧いただけます。

お手持ちのスマートフォン等からご覧いただく場合の操作手順は以下のとおりです。


- ①二次元バーコード読み取りアプリを起動します。
- ②下の二次元バーコードを読み取ってください。
- ③特設サイト内の動画部分にジャンプしますので、再生ボタンを押すと動画がスタートします。

- (1) 電子保証の仕組み (2) ・電子保証の申込から認証キーの取得まで
・「認証キー」を発注者へ提出する方法



お問い合わせ先
群馬支店

電話番号 027-252-1661（土日祝日・年末年始除く09：00～17：00）

 東日本建設業保証株式会社